



MUÑECO CON EL CARTÓN PAPEL HIGIÉNICO






Dificultad	Edades Recomendado
Muy fácil	+5



Material:

- Cartón Papel Higiénico
- Serpentin
- Papel Charol
- Pegamento
- Tijeras
- Cartón .

Pasos

			
<p>Forramos el cartón don 2 colores uno para la cara y otro para el traje</p>	<p>Ponemos otro papel negro como si fuera un chaleco</p>	<p>En un cartón dibujamos los zapatos con la forma del cartón</p>	<p>dibujamos los ojos, boca y nariz</p>
			
<p>lo pegamos todo y con la serpiente hacemos el pelo</p>	<p>con blanco hacemos los brazos</p>	<p>y con el mismo color de la cara las manos.</p>	