

BARCO

EDAD RECOMENDADA: edad

DIFICULTAD: difícil



MATERIALES

1. Parte de Abajo Huevera.
2. 2 tapones de corcho.
3. Cartón papel higiénico.
4. Pinza.
5. Palillos de Pinchito.
6. Algodón
7. Cola y pegamento.
8. Tijeras
9. Pintura y Pinceles.



PASOS



Recortamos los bordes de la huevera para dejarla plana



Pintamos de blanco la huevera y el cartón.



Dejamos que se seque la pintura.



una vez seco le hacemos los adornos



Y dejamos que se seque.




Aplicamos cola















y pegamos las dos partes. Ya tenemos el Barco con su chimenea



Para hacer el timón, separamos una pinza



y cortamos la parte de atrás de 7 palillos para pinchitos.

			
<p>Aplicamos pegamento</p>	<p>pegamos uno perpendicular</p>	<p>y los otros haciendo una estrella le ponemos otras pinzas, para que no se caiga y quede recto. Lo dejamos secar.</p>	<p>Una vez bien pegado, le aplicamos pegamento en la parte de abajo.</p>
			
<p>y lo pegamos en el otro saliente de a huevera.</p>	<p>Para el humo, extendemos un algodón.</p>	<p>Diluimos pintura negra y blanca en agua para obtener un tono gris.</p>	<p>Y metemos el algodón.</p>
			
<p>lo escurrimos bien,</p>	<p>y lo dejamos secar.</p>	<p>Una vez seco lo pegamos a la chimenea.</p>	<p>Ahora vamos con los marineros. Pintamos la parte de abajo del corcho de blanco,</p>

			
<p>lo dejamos secar.</p>	<p>Y pintamos la parte de arriba de color carne.</p>	<p>A uno de ellos le hacemos una gorra recortando un cartón,</p>	<p>pintamos la parte de arriba de azul,</p>
			
<p>repasamos el borde de negro.</p>	<p>Y pintamos un ancla.</p>	<p>Le dibujamos la cara.</p>	<p>Al de la gorra, con algodón podemos hacerle barba y el pelo. Le pintamos el traje de capitán,</p>
			
<p>y al otro podemos pintarle el pelo, y el traje de marineró.</p>	<p>Cortamos 4 trozos de palillo, que serán las manos, los pintamos de blanco. Se los pegamos al cuerpo, cuando estén secos el cuerpo y las manos.</p>	<p>Cuando estén bien secos los pegamos en el barco</p>	